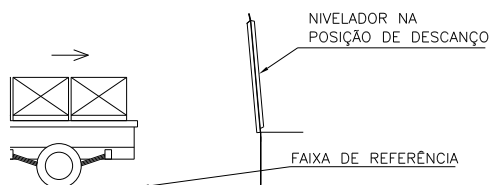
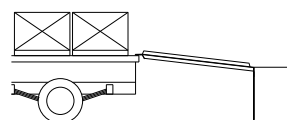


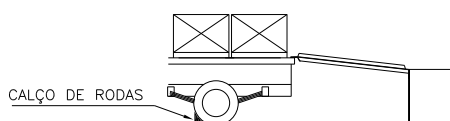
Operação do Cargoflex Hidráulico - NBH




1. POSICIONE O VEÍCULO. ESTE DEVERA FICAR ALINHADO COM UMA FAIXA DE REFERÊNCIA PINTADA NO PISO DO ESTACIONAMENTO. ESTA FAIXA DEVERÁ ESTAR COM DISTÂNCIA DA DOCA IGUAL AO COMPRIMENTO TOTAL DO NIVELADOR MENOS 15CM. O NIVELADOR DEVERÁ ESTAR NA POSIÇÃO DE DESCANÇO.



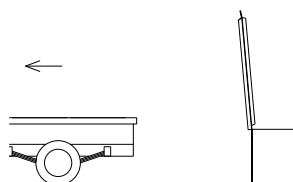
2. DESÇA A PLATAFORMA, ATRAVÉS DO BOTÃO VERDE LUMINOSO DO PAINEL DE COMANDO, ATÉ A PESTANA APOIAR NA CARROCERIA DO VEÍCULO. VERIFIQUE A NECESSIDADE DE APROXIMAR OU AFASTAR MAIS O VEÍCULO. OBS: NÃO ACIONAR O BOTÃO AMARELO DE SUBIDA DA PLATAFORMA.



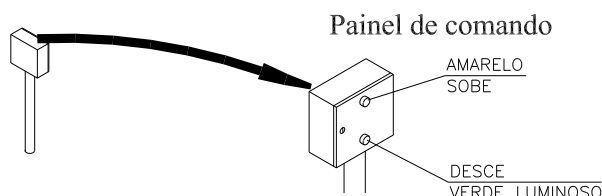
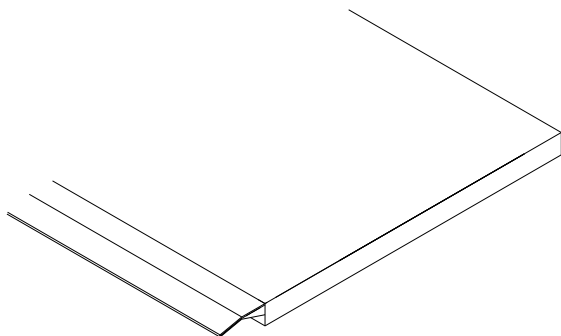
3. UTILIZANDO-SE O CALÇO DE RODA, CALCE UMA DAS RODAS DO VEÍCULO, EVITANDO-SE ASSIM QUE O VEÍCULO SE MOVIMENTE DURANTE A OPERAÇÃO.



4. INICIE A OPERAÇÃO DE CARGA E/OU DESCARGA.



5. AO FINAL DA OPERAÇÃO, ERGA NOVAMENTE A PLATAFORMA ATÉ A POSIÇÃO DE DESCANÇO ATRAVÉS (BOTÃO AMARELO) DO PAINEL DE COMANDO.



Manual de Operação
Cargoflex Hidráulico - NBH

MANUAL DE OPERAÇÃO

DATA: 26/05/2008
N° A.4.1.13.0243

Cargomax
SISTEMAS PARA DOCAS